

Step 1

ACCEDERE AL PROPRIO ACCOUNT GSUITE (GMAIL) CON INDIRIZZO EMAIL E PASSWORD

Google

Accedi

Utilizza il tuo Account Google

Indirizzo email o numero di telefono

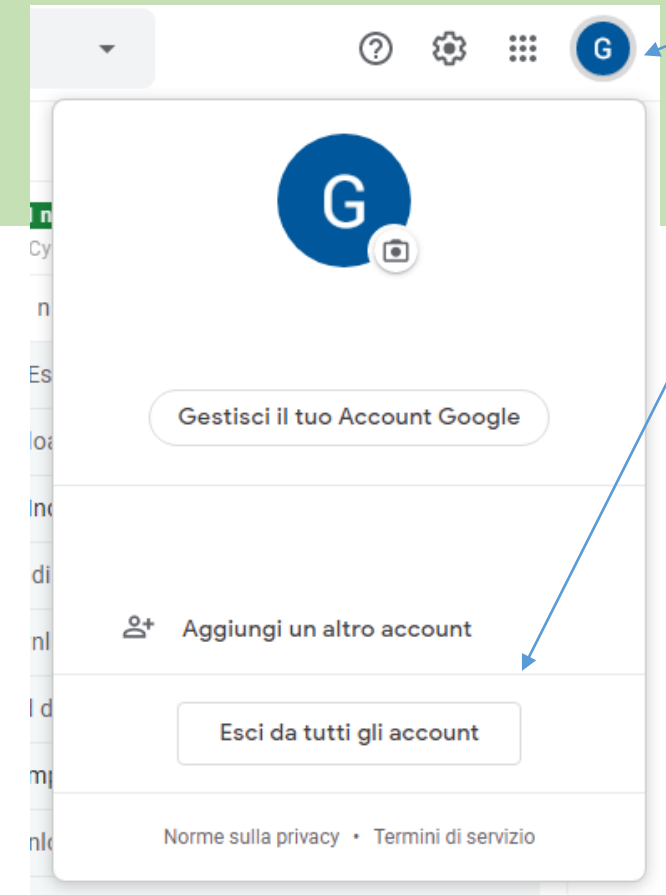
mario.rossi@iispoloamantea.edu.it

[Non ricordi l'indirizzo email?](#)

Non si tratta del tuo computer? Utilizza la modalità ospite per accedere privatamente. [Ulteriori informazioni](#)

[Crea un account](#) [Avanti](#)

EVENTUALMENTE, SE NECESSARI O, ESCI DA TUTTI GLI ACCOUNT




Italiano ▾

[Guida](#)

[Privacy](#)

[Termini](#)



MARIO ROSSI

Per continuare, conferma innanzitutto la tua identità

Inserisci la password

[Password dimenticata?](#)

Step 3

Google Account

Cerca nell'Account Google

Home

Informazioni personali

Dati e personalizzazione

Sicurezza

Persone e condivisione

Pagamenti e abbonamenti

Benvenuto, MARIO ROSSI

Gestisci le tue informazioni, la privacy e la sicurezza per adattare meglio Google alle tue esigenze

Privacy e personalizzazione

Visualizza i dati nel tuo Account Google e scegli quali attività salvare per personalizzare la tua esperienza su Google

[Gestisci i tuoi dati e la personalizzazione](#)

Problemi di sicurezza rilevati

Proteggi subito il tuo account risolvendo questi problemi

[Proteggi l'account](#)

Spazio di archiviazione dell'account

Lo spazio di archiviazione del tuo account è condiviso tra i servizi Google, ad esempio Gmail e Foto

10,72 GB di spazio utilizzato

[Gestisci spazio di archiviazione](#)

Esegui il Controllo privacy

Questa guida passo passo ti aiuta a scegliere le impostazioni sulla privacy più appropriate per te

[Inizia](#)

Questo account è gestito da iispoloamantea.edu.it. [Ulteriori informazioni](#)

MARIO ROSSI
mario.rossi@iispoloamantea.edu.it

[Gestisci il tuo Account Google](#)

MARIO ROSSI *Predefinito*
mario.rossi@iispoloamantea.edu.it

f *Sessione scaduta*

P **Polo Amantea**
poloamantea@iispoloamantea.edu.it

[Aggiungi un altro account](#)

[Esci da tutti gli account](#)

[Norme sulla privacy](#) • [Termini di servizio](#)

Soltanto tu puoi vedere le tue impostazioni. Potresti anche controllare le impostazioni relative a Maps, alla Ricerca o a qualsiasi servizio Google che usi più spesso. Google garantisce la privacy, la sicurezza e la protezione dei tuoi dati. [Ulteriori informazioni](#)

Scrivi qui per eseguire la ricerca

20:38 03/09/2020

Step 4

Google Account

Cerca nell'Account Google

Home

- Informazioni personali
- Dati e personalizzazione
- Sicurezza
- Persone e condivisione
- Pagamenti e abbonamenti

Benvenuto, P

Gestisci le tue informazioni, la privacy e la sicurezza per adattare meglio Google alle tue esigenze

Privacy e personalizzazione

Visualizza i dati nel tuo Account Google e scegli quali attività salvare per personalizzare la tua esperienza su Google

[Gestisci i tuoi dati e la personalizzazione](#)

Problemi di sicurezza rilevati

Proteggi subito il tuo account risolvendo questi problemi

[Proteggi l'account](#)

Spazio di archiviazione dell'account

Lo spazio di archiviazione del tuo account è condiviso tra i servizi Google, ad esempio Gmail e Foto

10,72 GB di spazio utilizzato

[Gestisci spazio di archiviazione](#)

Esegui il Controllo privacy

Questa guida passo passo ti aiuta a scegliere le impostazioni sulla privacy più appropriate per te

[Inizia](#)

Soltanto tu puoi vedere le tue impostazioni. Potresti anche controllare le impostazioni relative a Maps, alla Ricerca o a qualsiasi servizio Google che usi più spesso. Google garantisce la privacy, la sicurezza e la protezione dei tuoi dati. [Ulteriori informazioni](#)

CLICCARE SUI NOVE PALLINI E POI SULL'APPLICAZIONE MEET

Step 5

Google Account

Cerca nell'Account Google

- Home
- Informazioni personali
- Dati e personalizzazione
- Sicurezza
- Persone e condivisione
- Pagamenti e abbonamenti



Benvenuto, [redacted]

Gestisci le tue informazioni, la privacy e la sicurezza per adattare meglio Google alle tue esigenze

Privacy e personalizzazione

Visualizza i dati nel tuo Account Google e scegli quali attività salvare per personalizzare la tua esperienza su Google



[Gestisci i tuoi dati e la personalizzazione](#)

Problemi di sicurezza rilevati

Proteggi subito il tuo account risolvendo questi problemi



[Proteggi l'account](#)

Spazio di archiviazione dell'account

Lo spazio di archiviazione del tuo account è condiviso tra i servizi Google, ad esempio Gmail e Foto



10,72 GB di spazio utilizzato

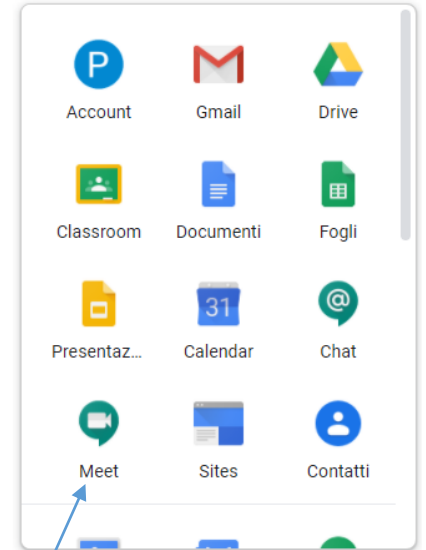
[Gestisci spazio di archiviazione](#)

Esegui il Controllo privacy

Questa guida passo passo ti aiuta a scegliere le impostazioni sulla privacy più appropriate per te



[Inizia](#)



CLICCARE SULL'APPLICAZIONE MEET

Soltanto tu puoi vedere le tue impostazioni. Potresti anche controllare le impostazioni relative a Maps, alla Ricerca o a qualsiasi servizio Google che usi più spesso. Google garantisce la privacy, la sicurezza e la protezione dei tuoi dati. [Ulteriori informazioni](#)

Step 6

Google Account Google Account Google Meet

meet.google.com/?hs=197&pli=1&authuser=1

Meet 20:54 • gio, 3 set

+ Partecipa a una riunione o avviala

Niente in programma per oggi

CLICCARE SU PARTECIPA A UNA RIUNIONE

Got the Juice • Monica Ramos • g.co/mrc

Scrivi qui per eseguire la ricerca

20:54 03/09/2020

Step 7

The screenshot shows a Google Meet page in a browser. The browser's address bar displays the URL `meet.google.com/?hs=197&pli=1&authuser=1`. The page header shows the time `20:55` and the date `gio, 3 set`. A modal dialog box is centered on the screen with the title `Partecipa a una riunione o avviala`. The dialog contains the following text: `Inserisci il codice o il nickname della riunione. Per avviare la tua riunione, inserisci un nickname o lascia il campo vuoto.` Below this text is a text input field containing the code `seggiodocentiata`. A red arrow points from a yellow instruction box below to this input field. At the bottom of the dialog are two buttons: `Scopri come pianificare una riunione` and `Continua`. The background of the page features a pattern of butterflies and flowers. At the bottom of the screen, the Windows taskbar is visible, showing the search bar with the text `Scrivi qui per eseguire la ricerca` and the system tray with the time `20:55` and date `03/09/2020`.

Partecipa a una riunione o avviala

Inserisci il codice o il nickname della riunione. Per avviare la tua riunione, inserisci un nickname o lascia il campo vuoto.

seggiodocentiata

Scopri come pianificare una riunione

Continua

INSERIRE IL CODICE DELLA RIUNIONE come da prospetto a pag.10 (ultima pagina)

Got the Juice • Monica Ramos • g.co/mrc

Scrivi qui per eseguire la ricerca

20:55
03/09/2020

Step 8

Meet 17:52 • ven, 4 set

Partecipa a una riunione o avviala

Inserisci il codice o il nickname della riunione. Per avviare la tua riunione, inserisci un nickname o lascia il campo vuoto.

segiiodocentiata

Continua

scopri come pianificare una riunione

Partecipa a una riunione o avviala

Niente in programma per oggi

INSERIRE IL CODICE

segiiodocentiata

(tutto minuscolo e senza spazi) e schiacciare il tasto Continua

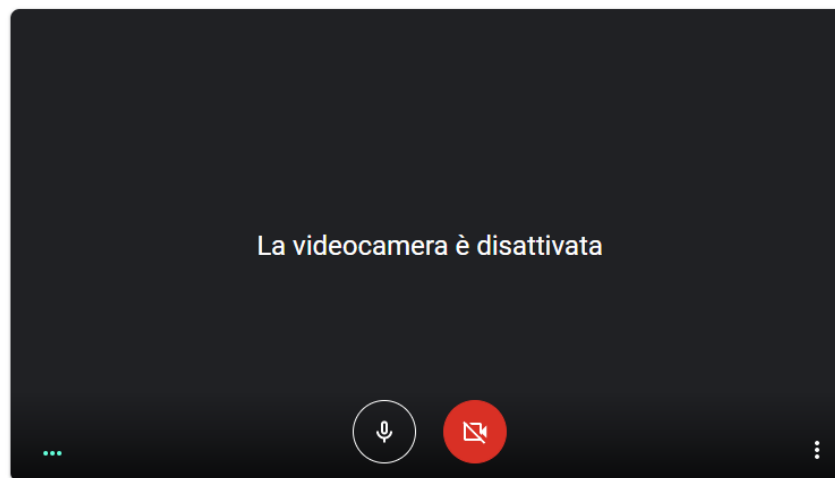
Growing Together • Ping Zhu • g.co/pzc

Step 9

Account Google Account Google Meet - hqb-nqkc-hph

meet.google.com/hqb-nqkc-hph?pli=1&authuser=1

Meet @iispoloamantea.edu.it Cambia account



seggiodocentia

Non c'è nessun altro qui

Partecipa Presenta

Altre opzioni

Partecipa e usa un telefono per l'audio





Schiacciare il tasto Partecipa, assicurandosi di aver attivato la videocamera

Per evitare interferenze si consiglia di lasciare il microfono spento, attivandolo solo per fare eventuali interventi

Scrivi qui per eseguire la ricerca

21:00 03/09/2020

ESEMPI DI INSERIMENTO CODICI RIUNIONE PER LE OPERAZIONI DI VOTO CONSIGLIO DI ISTITUTO SU APPLICAZIONE MEET PER LE QUATTO MACRO AREE

Riunione per esprimere il voto per il Consiglio di Istituto	Codice accesso alla riunione virtuale su Meet
Docenti	 seggiodocentiata
Alunni	
Genitori	
Personale ATA	 seggiodocentiata